

1. Грудь, спина:

– пришив с захватом подкладки, без ограничений;

– на спине отступ от ворота не менее 1 см, от резинки снизу до 3 см.

Если на бомпере есть нанесение, обозначающее место пришива, область пришива может быть увеличена — см. пример.

2. Карман:

– отступ сверху/снизу 2,5 см;

– возможен пришив с перегибом через край;

– стандартный пришив — максимальный размер лейбла 2x8 см.

3. Рукав:

– максимальный отступ сверху 10 см;

– не рекомендуется располагать лейбл на линии сгиба.

4. Манжеты на рукавах, низ (резинка):

– рекомендуется пришив лейбла петелькой через край;

– если пришив стандартный, то размер лейбла не более 3 см по высоте.

5. Воротник:

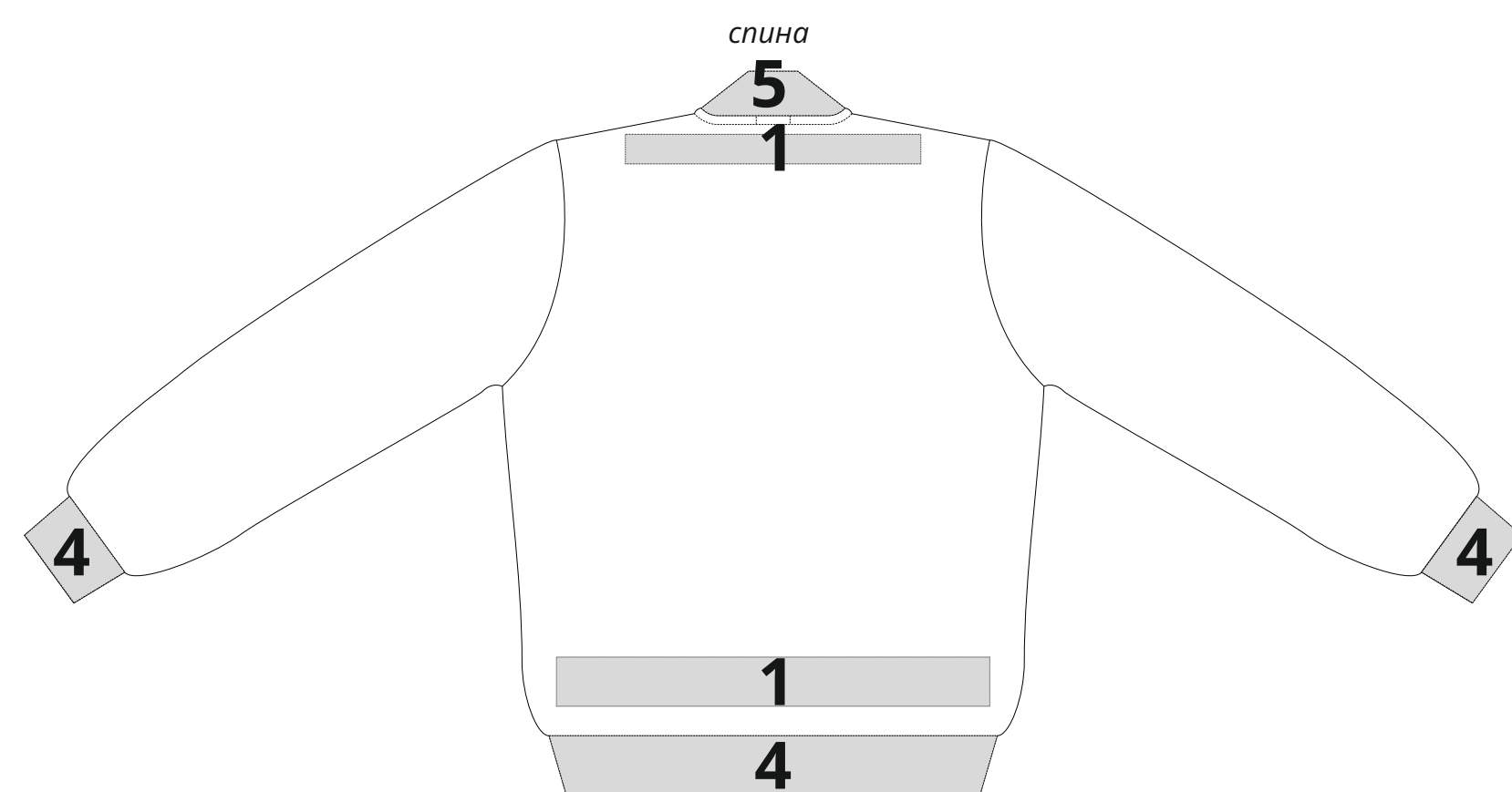
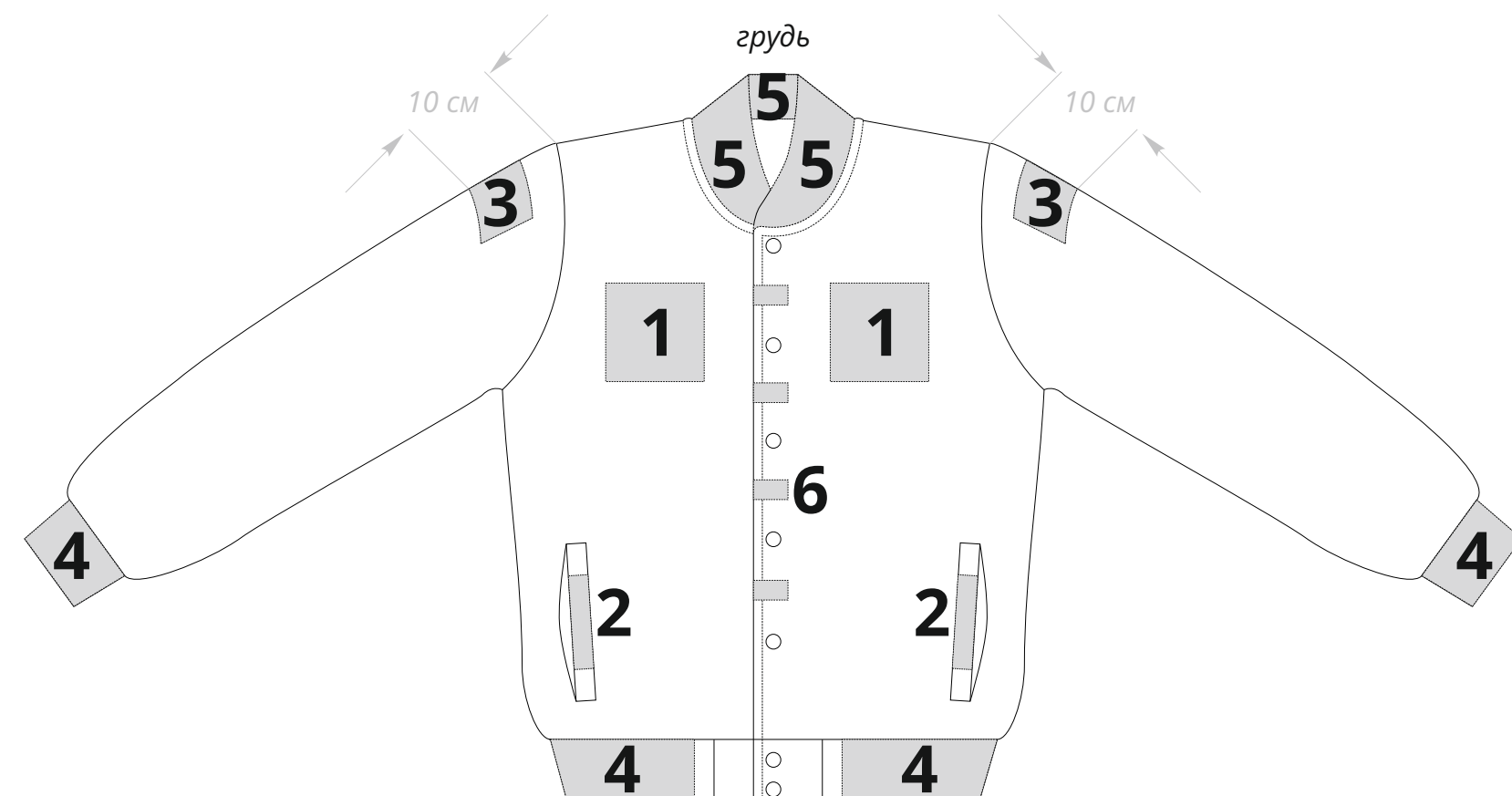
– если пришив стандартный, то размер лейбла не более 3 см по высоте;

– если пришив петелькой через край, то максимальная длина лейбла 6 см, если длина больше — лейбл будет торчать над воротником.

6. Между пуговиц пришив только петелькой через край — максимальный размер лейбла 2x8 см.


7. Цвет ниток подбирается под цвет изделия-носителя или лейбла на усмотрение производства.

8. Нестандартный пришив и индивидуальный цвет ниток для пришива — только по согласованию с производством, до постановки заказа в работу.

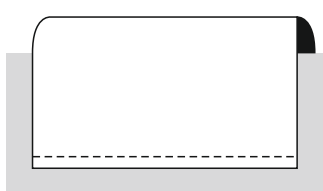


Типы пришива:


1. Стандартный пришив поверх изделия по коротким сторонам.



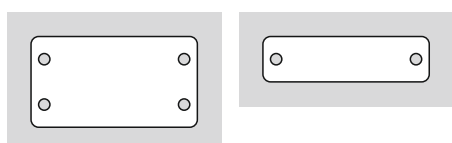
2. Пришив петелькой через край.



3. Пришив петелькой в сложенном виде.



4. Пришив по 2 или 4 точкам.



**пример пришива на бомпер с нанесением*

