

1. Грудь, спина: рекомендуемые поля пришива.

Если на худи есть нанесение, обозначающее место пришива, область пришива может быть увеличена — см. пример.

2. Манжеты на рукавах, низ (резинка):

– рекомендуется пришив лейбла петелькой через край;

– если пришив стандартный, то размер лейбла не более 5 см по высоте.

3. Капюшон:

– пришив петелькой через край по периметру;

– если пришив стандартный, то минимальный отступ от края капюшона 2 см.

4. Карман:

– пришив в центре кармана невозможен;

– отступ от края 1 см;

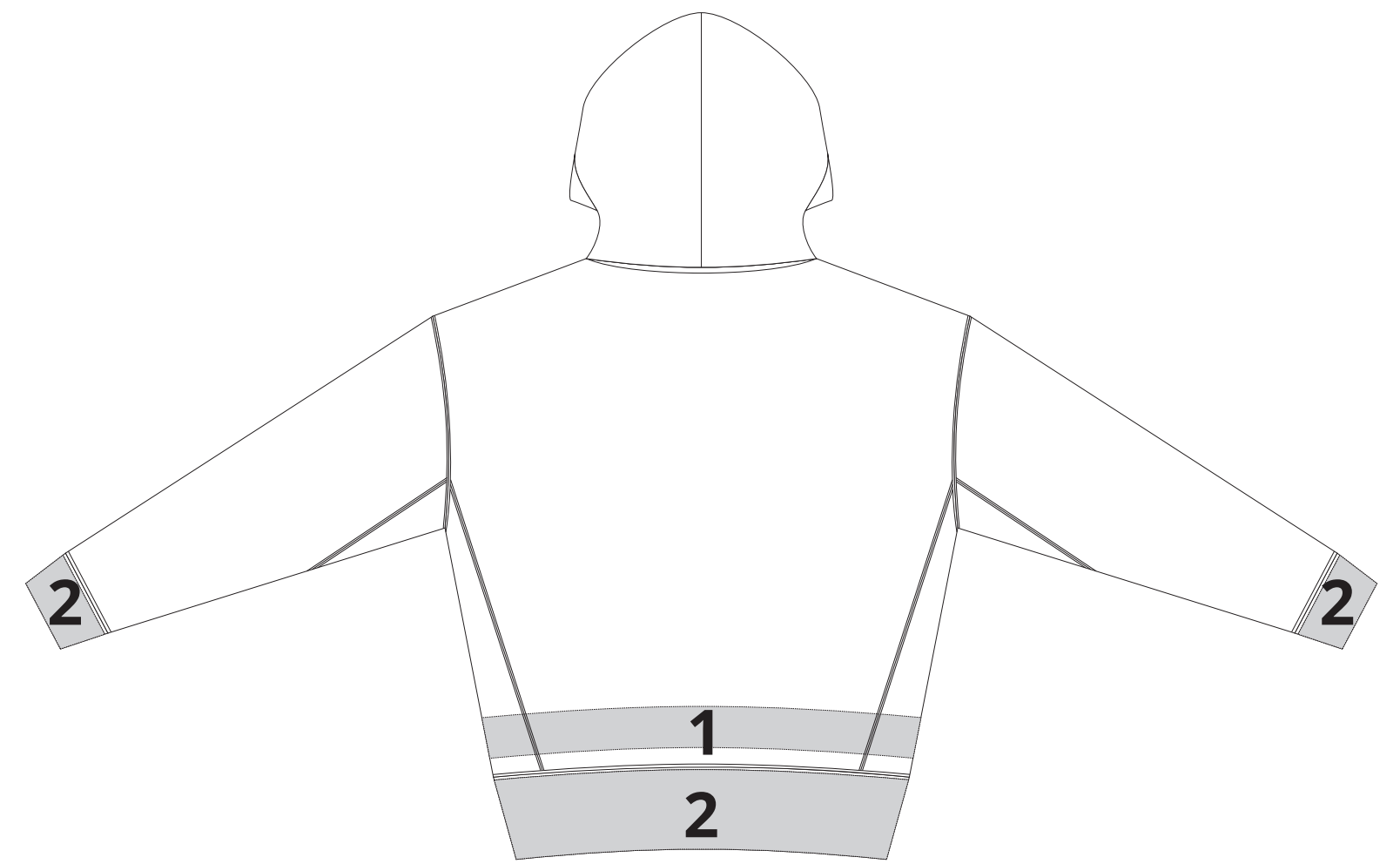
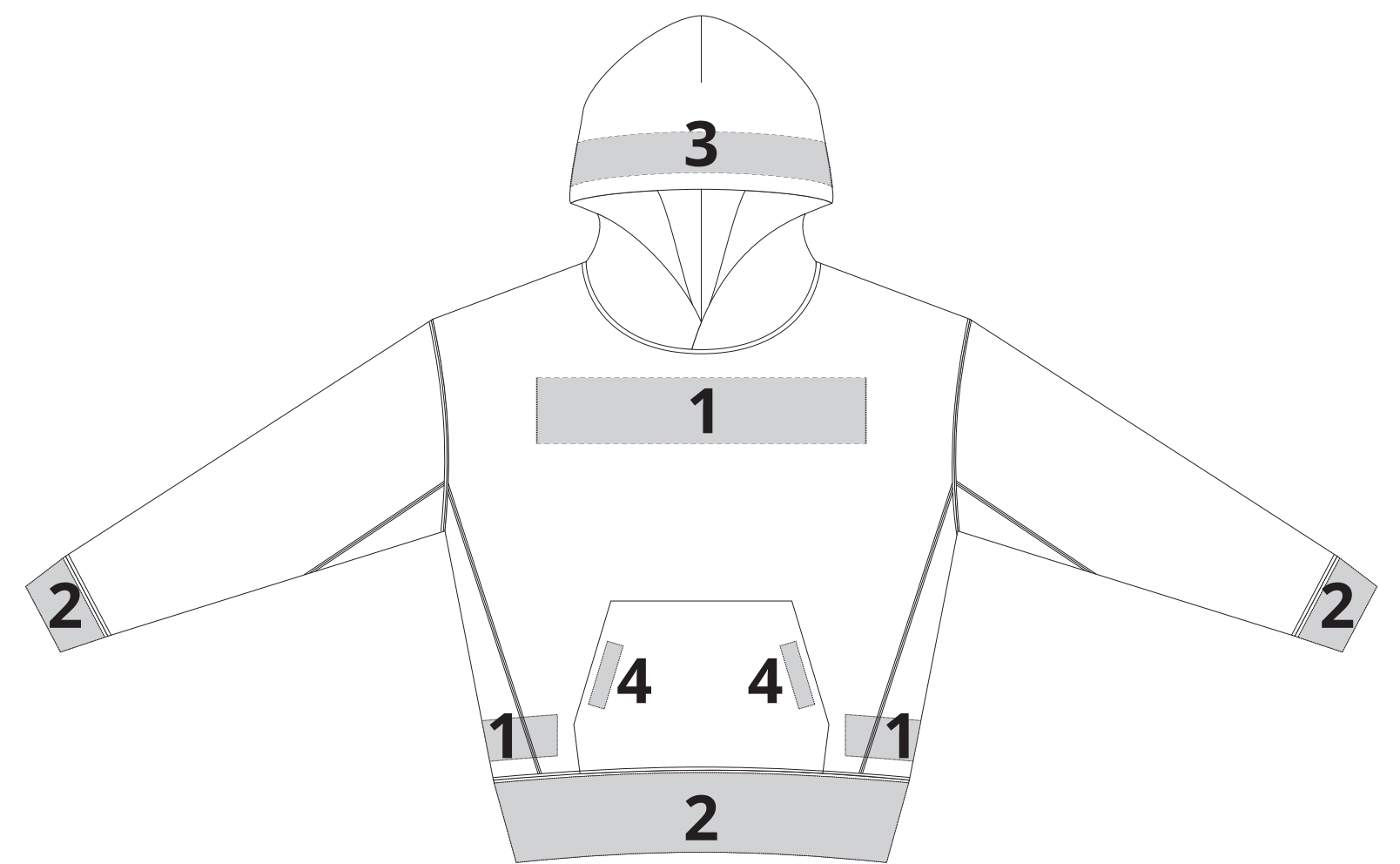
– максимальный размер лейбла в глубину кармана (без учета отступа) 4 см, в ширину 8 см.

5. Цвет ниток подбирается под цвет изделия-носителя или лейбла

на усмотрение производства.

6. Нестандартный пришив и индивидуальный цвет ниток для пришива —


только по согласованию с производством, до постановки заказа в работу.




*пример пришива на худи с нанесением

Типы пришива:


1. Стандартный пришив поверх изделия по коротким сторонам.



2. Пришив петелькой через край.



3. Пришив петелькой в сложенном виде.



4. Пришив по 2 или 4 точкам.

