

**1. Грудь и спина:** рекомендуемые поля пришива.

Если на футболке есть нанесение, обозначающее место пришива, область пришива может быть увеличена — см. пример.

**2. Ворот, рукава:** пришив петелькой через край.

**4. Низ футболки:**

– пришив петелькой через край;

– стандартный пришив с отступом 1 см от строчки.

**5. Лейбл** может быть пришит с внутренней стороны футболки,

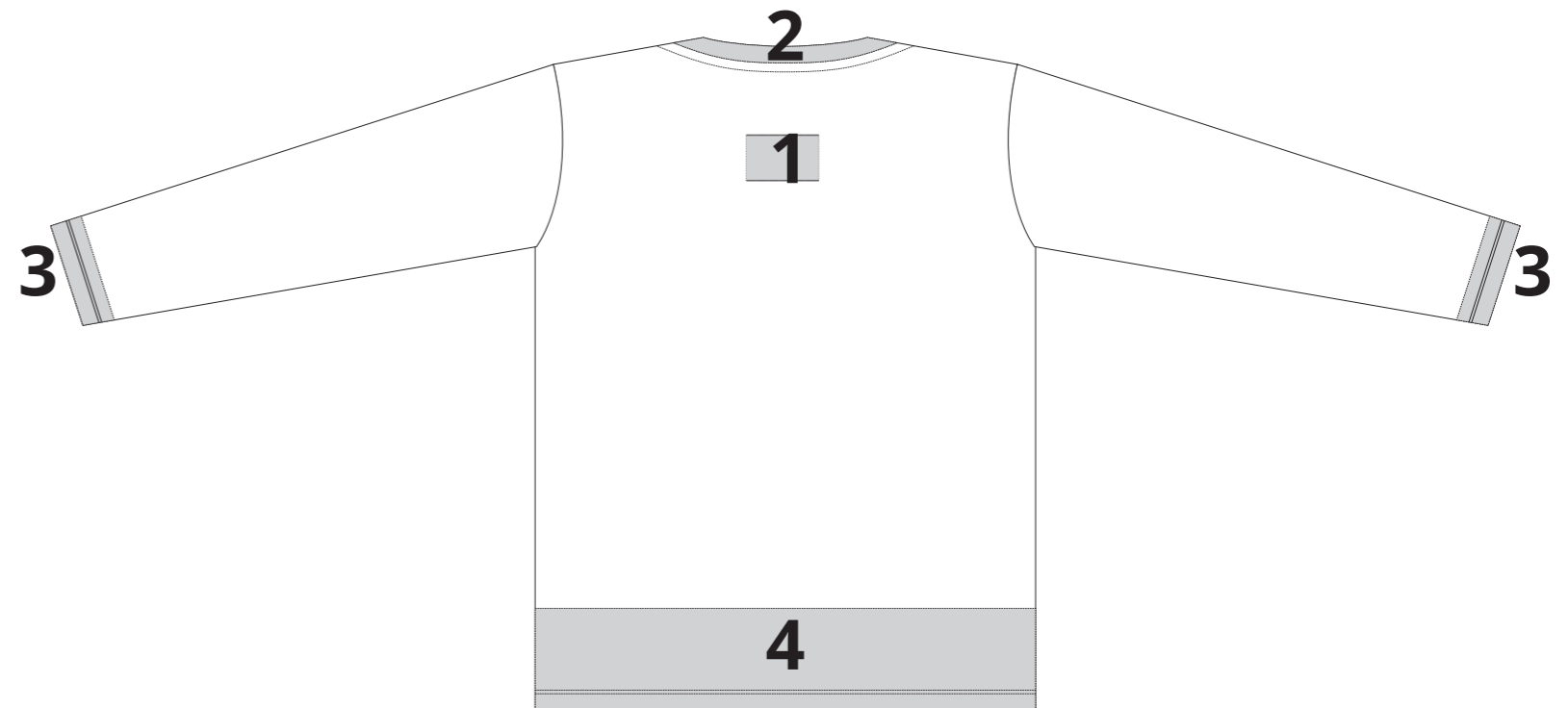
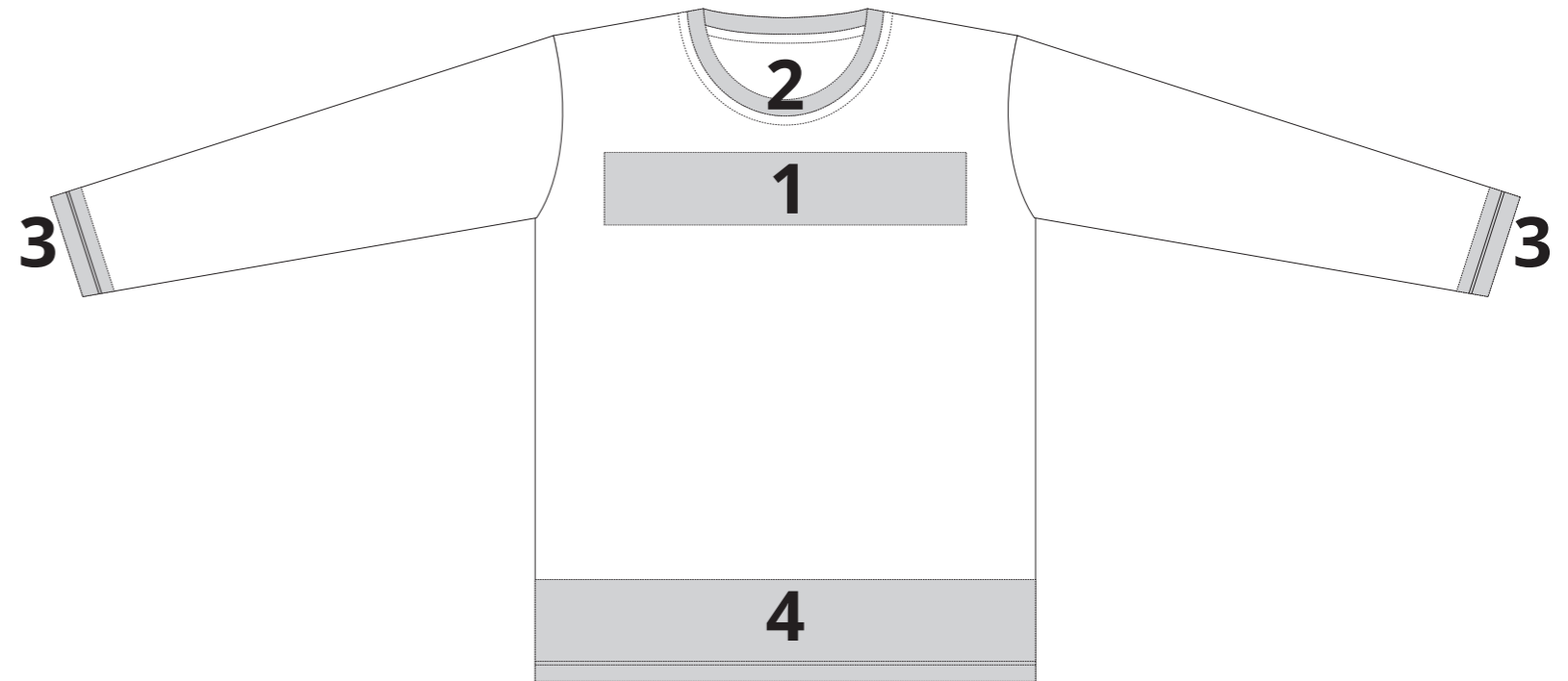
обратите внимание, что шов будет виден снаружи.

**6. Цвет ниток** подбирается под цвет изделия-носителя или лейбла

на усмотрение производства.


**7. Нестандартный пришив** и индивидуальный цвет ниток для пришива —

только по согласованию с производством, до постановки заказа в работу.




Типы пришива:


**1. Стандартный пришив** поверх изделия по коротким сторонам.



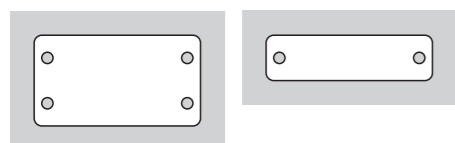
**2. Пришив петелькой** через край.



**3. Пришив петелькой** в сложенном виде.



**4. Пришив по 2 или 4 точкам.**



\*пример пришива на футболку с нанесением

