

## 22328 Зонт складной Skymate

Рекомендуемые места пришива / крепления элементов кастомизации (бирок, лейблов, шевронов, и т.д.).

Другие места пришива возможны по согласованию до запуска заказа в работу.

### 1. Купол:

- в центре клина — залом ткани для аккуратного сложения, рекомендуем пришив справа/слева от залома;
- возможен пришив по коротким сторонам / петелькой через край, остальные пришивы невозможны.

### 2. Чехол:

- возможен пришив по коротким сторонам (макс. размер лейбла 2x4 см) / с перегибом (макс. размер лейбла 2x8 см), остальные пришивы невозможны.

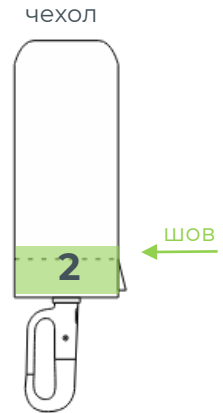
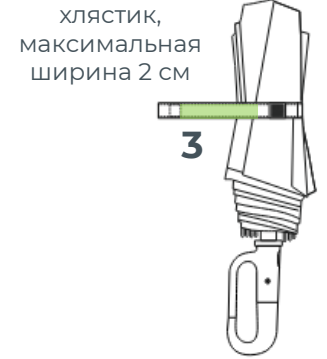
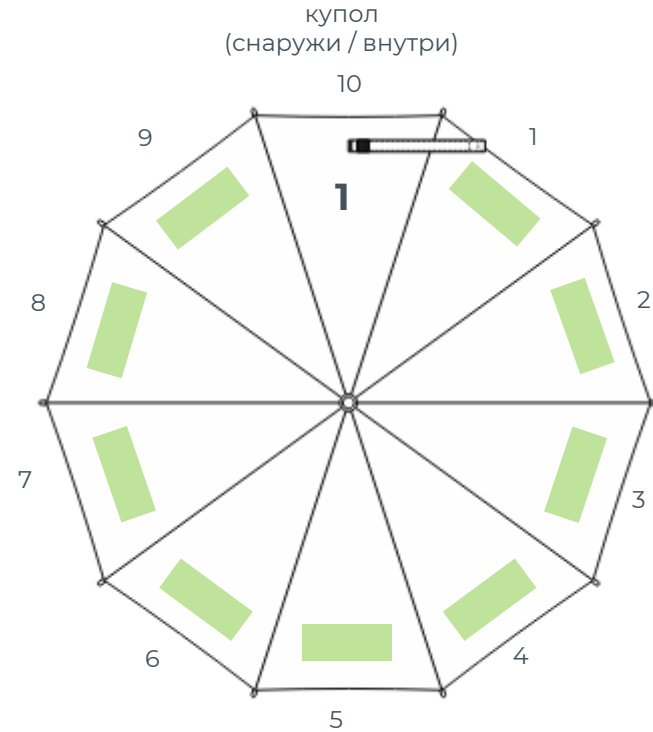
### 3. Хлястик (зонт в сложенном виде, ручка внизу), ширина / длина 2x23 см:

- максимальный размер лейбла 2 см по короткой стороне, отступ от края приблизительно 3 см (место для липучки), пришив только по коротким сторонам.

**Хлястик** зонта может быть заменен на стропу (ленту) с кнопкой. Ширина ленты должна быть мин. на 0,5 см больше ширины «родного» хлястика.

### 4. Купол зонта, внутри и снаружи, а также чехол подходят для [тканевых многоцветных наклеек](#) (не смываются под дождем).

Цвет нитей для пришива подбирается под цвет изделия-носителя или лейбла. Контрастный цвет ниток не рекомендуется, но возможен по запросу. Обязательно указывайте вариант пришива в макете.



### Варианты пришива:

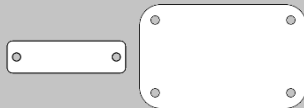
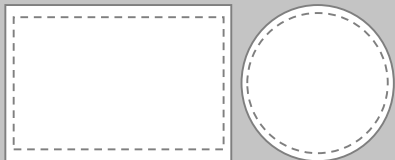
Пришив поверх изделия по коротким сторонам (по умолчанию)

Пришив по периметру

Пришив по 2 или 4 точкам

Пришив петелькой через край

Пришив одним швом, в т.ч. петелькой в сложенном виде



## Варианты пришива:


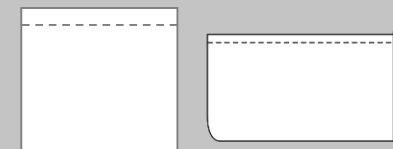
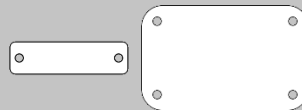
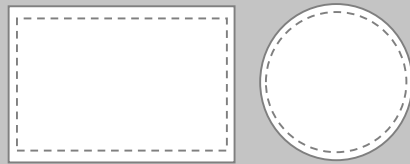
Пришив поверх изделия по коротким сторонам (по умолчанию)

Пришив по периметру

Пришив по 2 или 4 точкам

Пришив петелькой через край

Пришив одним швом, в т.ч. петелькой в сложенном виде



– имитация пришива в шов



Lorem ipsum dolor sit  
amet, consectetur  
adipiscing elit, sed diam  
nonummy nibh  
euismod tincidunt ut  
laoreet dolore magna erat  
volutpat.  
Ut wisi enim.



Цвет нитей для пришива  
подбирается под цвет  
изделия-носителя или лейбла.

Контрастный цвет нитей  
не рекомендуется,  
но возможен по запросу.



Lorem ipsum  
dolor sit amet,  
consectetur  
adipiscing elit,  
sed do eiusmod  
tempor.