

## 21848 Бейсболка Classic 2.0

Возможные места пришива / крепления элементов кастомизации  
(бирок, лейблов, шевронов, пуллеров и т.д.).

### 1. Спереди, над козырьком:

- отступ от козырька 2 см, максимальный размер лейбла по высоте 5 см;
- пришив по 2 или 4 точкам невозможен.

### 2. Боковые и задние панели:

- максимальный размер по высоте 5 см;
- возможен пришив на шов;
- возможен пришив петелькой через край.

### 3. Хлястик (видимый размер 1,7х8,5 см):

- пришив невозможен.

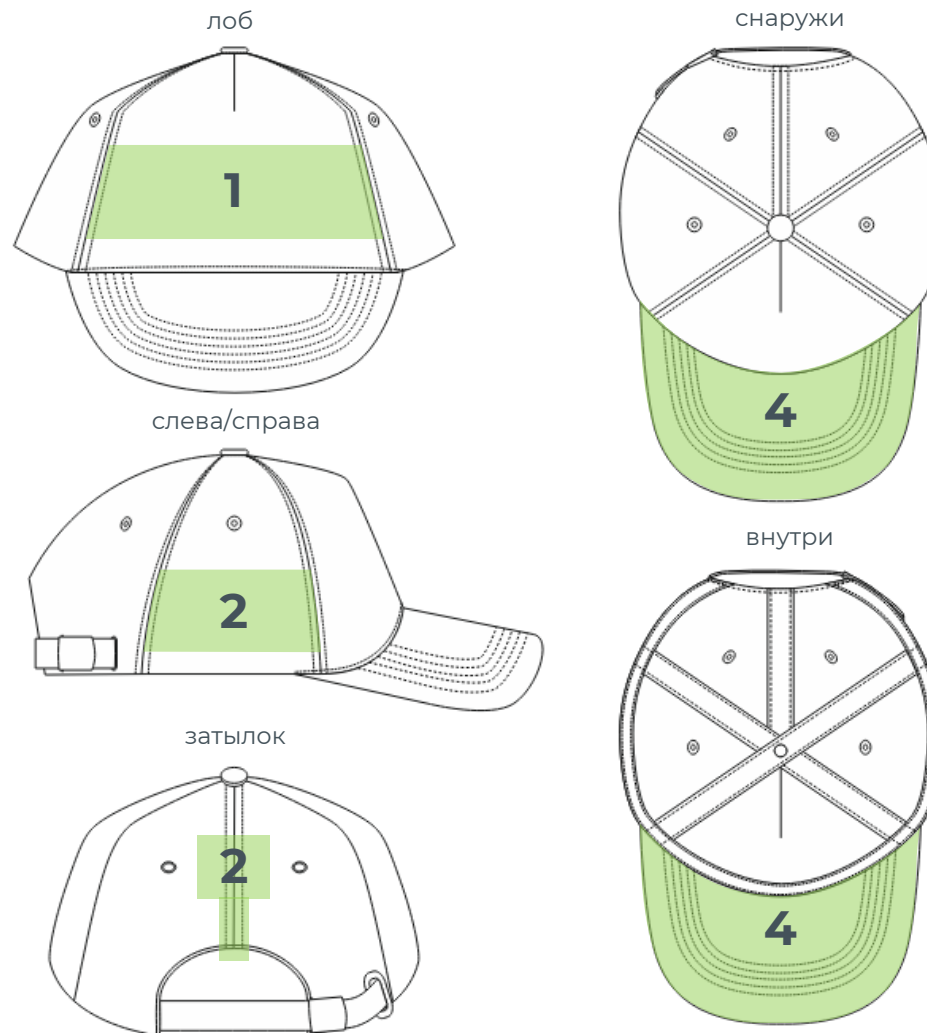
### 4. Козырек:

- только тканевые наклейки (например, 17900 / 17901 / 17902 / 17903)

Цвет нитей для пришива подбирается под цвет изделия-носителя или лейбла. Контрастный цвет ниток не рекомендуется, но возможен по запросу.

Область пришива может быть увеличена, согласовывайте место пришива до постановки заказа в работу.

**Обязательно указывайте вариант пришива в макете.**

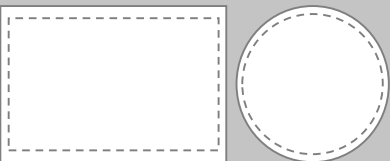


### Варианты пришива:

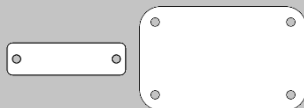
Пришив поверх изделия по коротким сторонам (по умолчанию)



Пришив по периметру



Пришив по 2 или 4 точкам



Пришив петелькой через край



Пришив одним швом, в т.ч. петелькой в сложенном виде



## Варианты пришива:


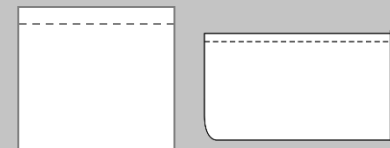

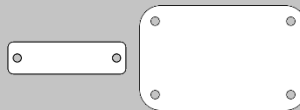
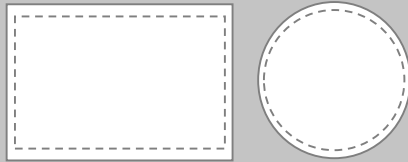
Пришив поверх изделия по коротким сторонам (по умолчанию)

Пришив по периметру

Пришив по 2 или 4 точкам

Пришив петелькой через край

Пришив одним швом, в т.ч. петелькой в сложенном виде



– имитация пришива в шов



Цвет нитей для пришива  
подбирается под цвет  
изделия-носителя или лейбла.

Контрастный цвет нитей  
не рекомендуется,  
но возможен по запросу.



Пришив петелькой  
через край на хлястик

## Примеры пришива:



Лейбл 2x8 см,  
пришив изнутри



Лейбл 2x8 см,  
пришив петелькой  
через край



## Варианты нанесения на примере 15180 Бейсболка C1

Пришив петелькой  
через край



Козырек: тканевые наклейки

