

**1.** Пришив возможен только на резинке и паголенке носка, не более 5 см от края.

**1.1.** Стандартный пришив поверх изделия:

– максимальный размер лейбла 3 см по высоте, 4 см в длину, отступ от края приблизительно 1 см (под резинкой);

– на маленьких размерах носков, лейбл может топорщиться, т.к. изделие сильно стягивается.

**1.2.** Пришив по периметру невозможен.

**1.3.** Пришив петелькой через край: максимальная видимая часть лейбла 5 см, если она больше, то петелька будет заканчиваться над изделием.

**1.4.** Пришив петелькой в сложенном виде возможен к самому краю изделия.

**1.5.** Пришив по 2м и 4м точкам не рекомендуется.

**1.6.** Пришив по кругу невозможен.

**2.** Рекомендуемые материалы для пришива лейблов: тканевый, хлопковый, ПВХ.

**3.** Цвет ниток для пришива подбирается под цвет изделия-носителя или лейбла.

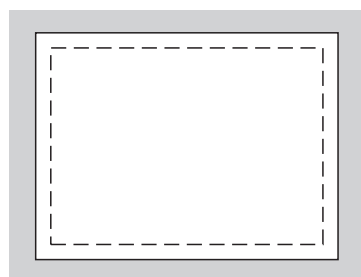
Индивидуальный цвет ниток возможен по запросу.

#### Типы пришива:

**1.** Стандартный пришив поверх изделия по коротким сторонам.




**2.** Пришив по периметру — по запросу.



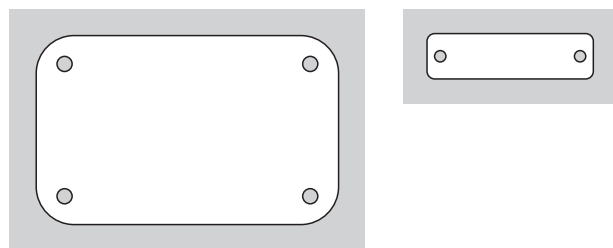
**3.** Пришив петелькой через край.



**4.** Пришив петелькой в сложенном виде.



**5.** Пришив по 2 или 4 точкам.



**6.** Пришив по кругу.

