

20188 Варежки Warmshape

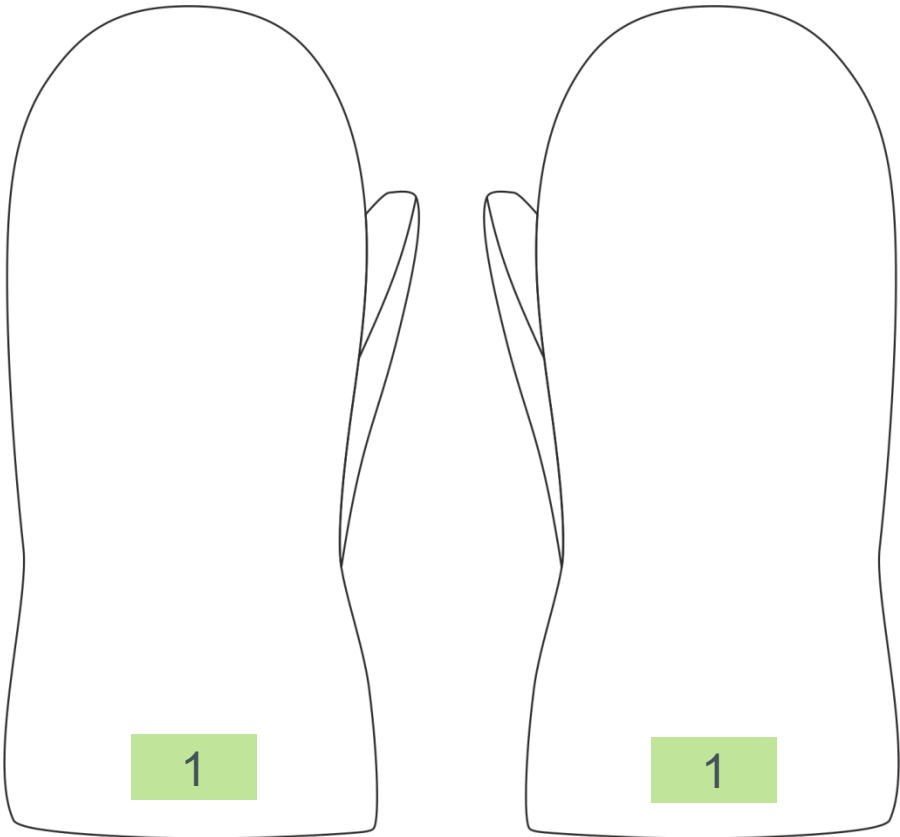
Возможные места пришива / крепления элементов кастомизации  
(бирок, лейблов, шевронов, и т.д.).

1. Укажите в макете левая / правая варежка; внешняя / внутренняя сторона:

- пришив поверх изделия только по коротким сторонам, пришив по периметру невозможен, максимальный размер лейбла 2х4 см.
- пришив по 2 или 4 точкам, максимальный размер лейбла 2,4х4 см.

Цвет нитей для пришива подбирается под цвет изделия-носителя или лейбла.  
Контрастный цвет ниток не рекомендуется, но возможен по запросу.

Обязательно указывайте вариант пришива в макете.



левая варежка  
внешняя сторона

правая варежка  
внешняя сторона

Варианты пришива:

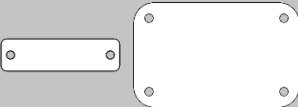
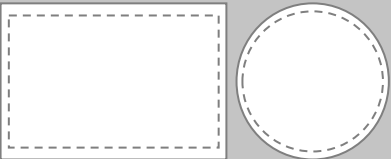
Пришив поверх изделия  
по коротким сторонам (по умолчанию)

Пришив по периметру

Пришив по 2 или 4 точкам

Пришив петелькой  
через край

Пришив одним швом,  
в т.ч. петелькой в сложенном виде



## Варианты пришива:


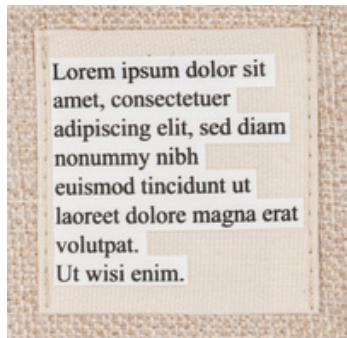
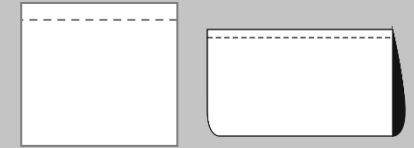
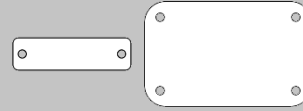
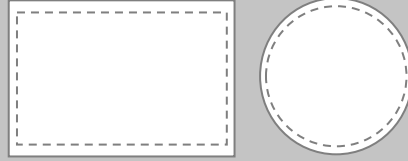
Пришив поверх изделия  
по коротким сторонам (по умолчанию)

Пришив по периметру

Пришив по 2 или 4 точкам

Пришив петелькой  
через край

Пришив одним швом,  
в т.ч. петелькой в сложенном виде



— имитация  
пришива  
в шов





Цвет нитей для пришива  
подбирается под цвет  
изделия-носителя или лейбла.

Контрастный цвет нитей  
не рекомендуется,  
но возможен по запросу.

