

19050 Рюкзак Veі

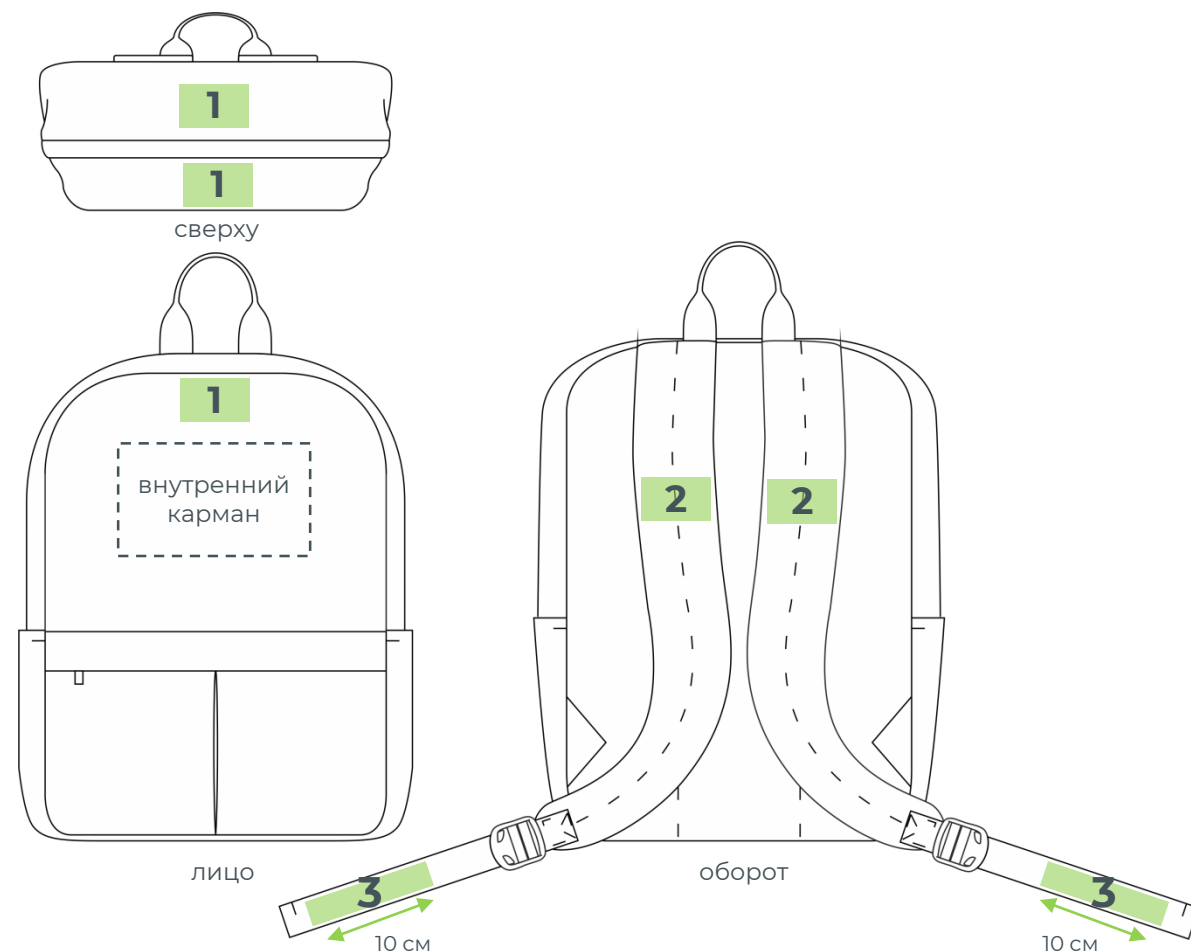
Возможные места пришива / крепления элементов кастомизации (бирок, лейблов, шевронов, пуллеров и т.д.).

- 1. Лицо/сверху:** пришив поверх изделия по коротким сторонам, максимальный размер лейбла по ширине 4 см; возможен пришив по 2м и 4м точкам, кроме 5x7 см.
- 2. Лямки (6 см):** максимальный размер лейбла 5 см по короткой стороне.
- 3. Стропы (2,5 см):** максимальный размер лейбла 2 см по короткой стороне.
- 4. «Собачки» молнии (3 шт) не подходят** для пуллеров и ремувок.
- 5. Тканевые наклейки** (например, 17900 / 17901 / 17902 / 17903) могут располагаться по всему рюкзаку.

Цвет нитей для пришива подбирается под цвет изделия-носителя или лейбла.

Контрастный цвет ниток не рекомендуется, но возможен по запросу.

Обязательно указывайте вариант пришива в макете.



Варианты пришива:

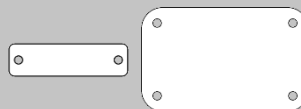
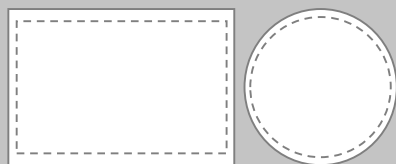

Пришив поверх изделия по коротким сторонам (по умолчанию)

Пришив по периметру

Пришив по 2 или 4 точкам

Пришив петелькой через край

Пришив одним швом, в т.ч. петелькой в сложенном виде

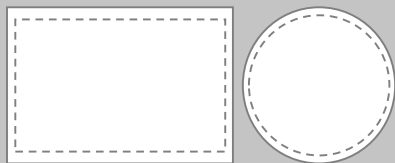


Варианты пришива:

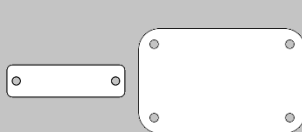
Пришив поверх изделия по коротким сторонам (по умолчанию)



Пришив по периметру



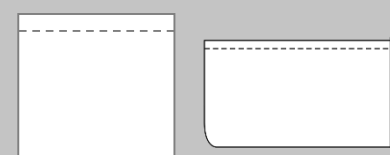
Пришив по 2 или 4 точкам



Пришив петелькой через край



Пришив одним швом, в т.ч. петелькой в сложенном виде



– имитация пришива в шов



Lorem ipsum dolor sit
amet, consectetur
adipiscing elit, sed diam
nonummy nibh
euismod tincidunt ut
laoreet dolore magna erat
volutpat.
Ut wisi enim.



Цвет нитей для пришива
подбирается под цвет
изделия-носителя или лейбла.

Контрастный цвет нитей
не рекомендуется,
но возможен по запросу.



Lorem ipsum
dolor sit amet,
consectetur
adipiscing elit,
sed do eiusmod
tempor.