


# Шаблон для адаптации макета



# ПОШАГОВАЯ ИНСТРУКЦИЯ ПО СОЗДАНИЮ МАКЕТА

Арт. 18870.01

Чехол на бутылку на заказ Botti Net, акрил


M1:1



укажите цвет воротника чехла для бутылки  
(всегда однотонный)


укажите цвет шнурка (всегда однотонный)

укажите цвет детали доньшка чехла для бутылки  
(всегда однотонное)




# 1 Основу чехла необходимо адаптировать для вязания


LOGO



## 2 Располагаем логотип (рисунок) на сетке с учетом отступа на швы



### 3 Корректируем логотип (рисунок) с учетом того, что одна ячейка сетки равна одной трикотажной петле



## 4 Минимальный размер текста и рисунка

