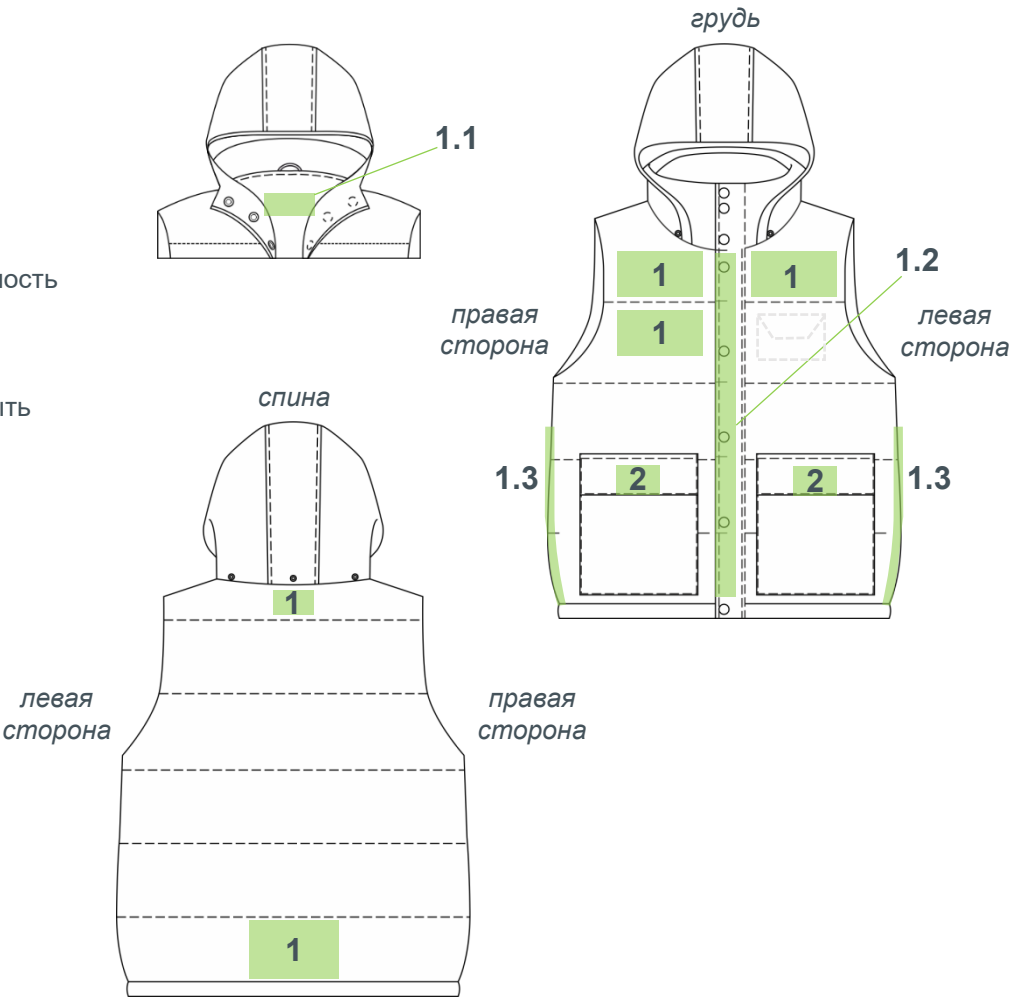


18389 Жилет Ben Mac

Возможные места пришива / крепления элементов кастомизации  
(бирок, лейблов, шевронов, пуллеров и т.д.).

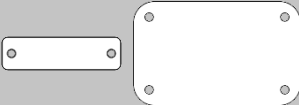
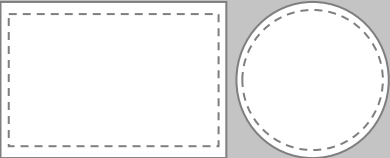
- 1. Пришив **грудь / спина**: без ограничений.
  - 1.1. лейбл может быть пришит с внутренней стороны куртки, при этом шов НЕ будет виден снаружи; пришив по 2 и 4м точкам внутри невозможен;
  - 1.2. рекомендуется пришив петелькой через край, максимальный видимый размер лейбла 5 см;
  - 1.3. имитация пришива в шов: пришив одним швом, в т.ч. петелькой, максимально близко к шву, целостность изделия-носителя при этом не нарушается.
- 2. Клапан на карман:
  - пришив только по середине клапана;
  - пришив с перегибом, максимальный видимый размер лейбла 5 см (видимая часть лейбла должна быть мин. на 0,5 см больше невидимой);
  - пришив по коротким сторонам, максимальный размер лейбла 2х4 см;
  - пришив по 2м и 4м точкам, максимальный размер лейбла 2,5х4 см.
- 3. Собачка молнии (1шт.) подходит для пуллеров и ремувов.

Цвет нитей для пришива подбирается под цвет изделия-носителя или лейбла.  
Контрастный цвет ниток не рекомендуется, но возможен по запросу.  
Область пришива может быть увеличена, согласовывайте место пришива до постановки заказа в работу.  
**Обязательно указывайте вариант пришива в макете.**



Варианты пришива:

- Пришив поверх изделия по коротким сторонам (по умолчанию)
- Пришив по периметру
- Пришив по 2 или 4 точкам
- Пришив петелькой через край
- Пришив одним швом, в т.ч. петелькой в сложенном виде



## Варианты пришива:


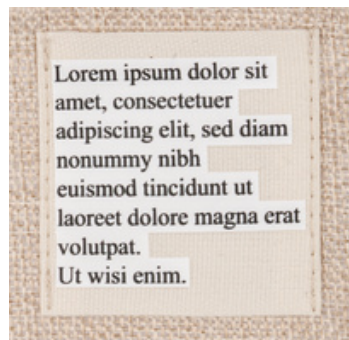
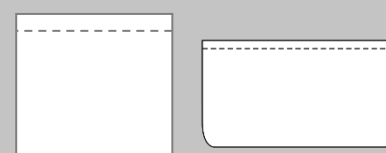
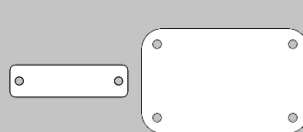
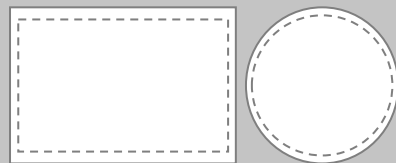

Пришив поверх изделия  
по коротким сторонам (по умолчанию)

Пришив по периметру

Пришив по 2 или 4 точкам

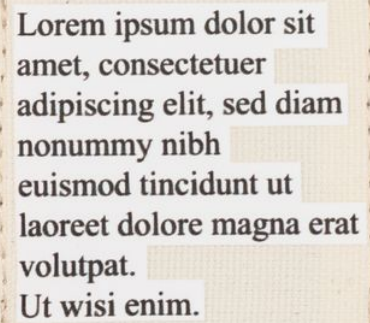
Пришив петелькой  
через край

Пришив одним швом,  
в т.ч. петелькой в сложенном виде



— имитация  
пришива  
в шов



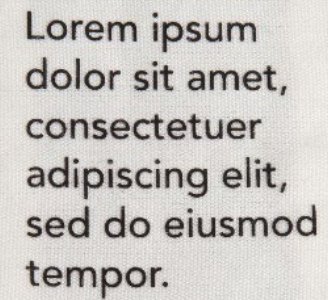


Lorem ipsum dolor sit  
amet, consectetur  
adipiscing elit, sed diam  
nonummy nibh  
euismod tincidunt ut  
laoreet dolore magna erat  
volutpat.  
Ut wisi enim.



Цвет нитей для пришива  
подбирается под цвет  
изделия-носителя или лейбла.

Контрастный цвет нитей  
не рекомендуется,  
но возможен по запросу.



Lorem ipsum  
dolor sit amet,  
consectetur  
adipiscing elit,  
sed do eiusmod  
tempor.