

16301 Рюкзак Hank

Рекомендуемые места пришива / крепления элементов кастомизации (бирок, лейблов, шевронов, и т.д.).

1. Пришив лицо:

- пришив насквозь, шов виден с обратной стороны;
- максимальный размер лейбла 5x8 см.

1.1. Пришив на карман насквозь.

2. Лямки (6,5 см):

- максимальный размер лейбла по короткой стороне 5 см;
- возможен пришив петелькой через край;
- пришив возможен по всей внешней поверхности лямок.

3. Стропы (2,5 см):

- максимальный размер лейбла по короткой стороне 2 см;
- пришив на расстоянии 10 см от края стропы.

4. Наружные карманы (справа/слева):

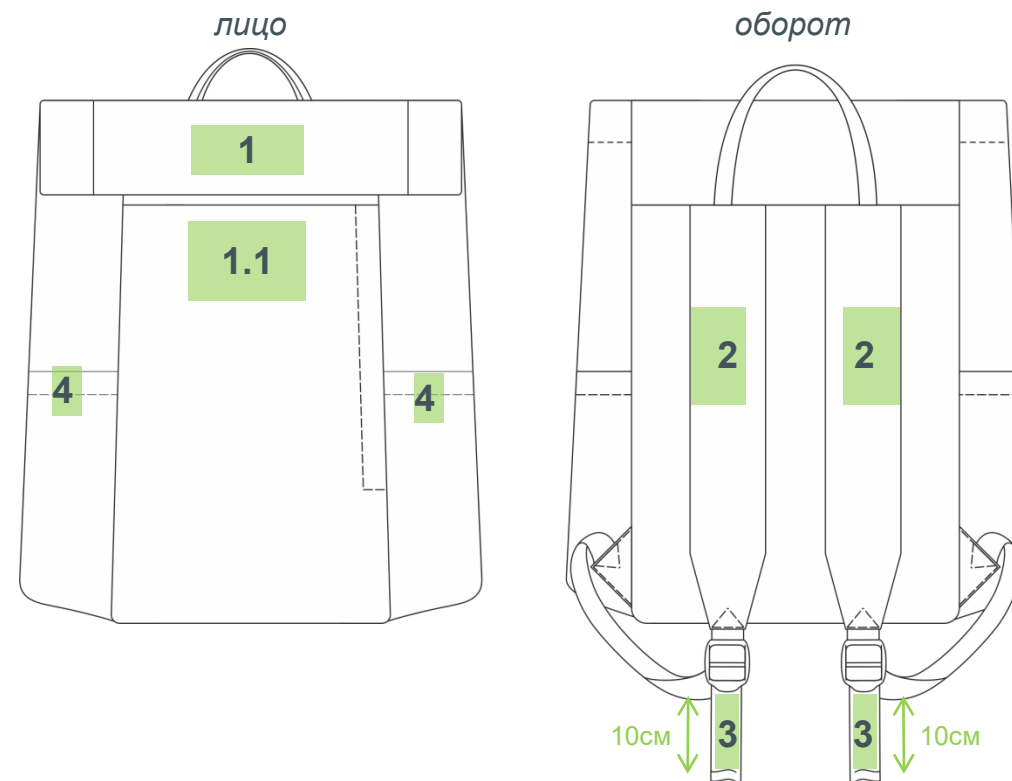
- только по середине кармана, пришив петелькой через край.

5. «Собачки» молний (2 шт.) подходят для пуллеров и ремувок.

Цвет нитей для пришива подбирается под цвет изделия-носителя или лейбла.


Контрастный цвет ниток не рекомендуется, но возможен по запросу.

Обязательно указывайте вариант пришива в макете.

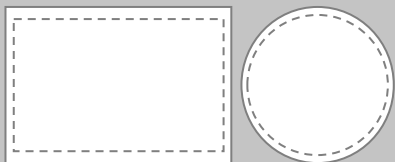


Варианты пришива:

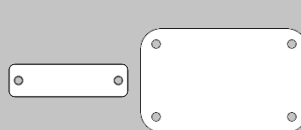
Пришив поверх изделия по коротким сторонам (по умолчанию)



Пришив по периметру



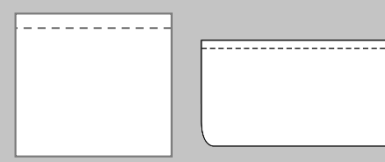
Пришив по 2 или 4 точкам



Пришив петелькой через край



Пришив одним швом, в т.ч. петелькой в сложенном виде

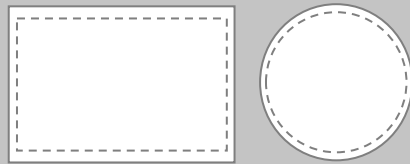


Варианты пришива:

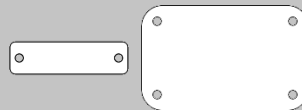
Пришив поверх изделия по коротким сторонам (по умолчанию)



Пришив по периметру




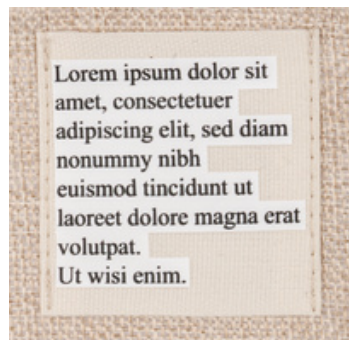
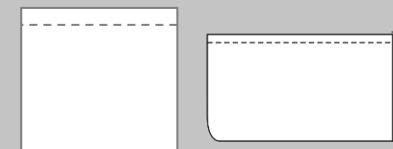
Пришив по 2 или 4 точкам




Пришив петелькой через край



Пришив одним швом, в т.ч. петелькой в сложенном виде



– имитация пришива в шов




Lorem ipsum dolor sit
amet, consectetur
adipiscing elit, sed diam
nonummy nibh
euismod tincidunt ut
laoreet dolore magna erat
volutpat.
Ut wisi enim.



Цвет нитей для пришива
подбирается под цвет
изделия-носителя или лейбла.

Контрастный цвет нитей
не рекомендуется,
но возможен по запросу.



Lorem ipsum
dolor sit amet,
consectetur
adipiscing elit,
sed do eiusmod
tempor.