




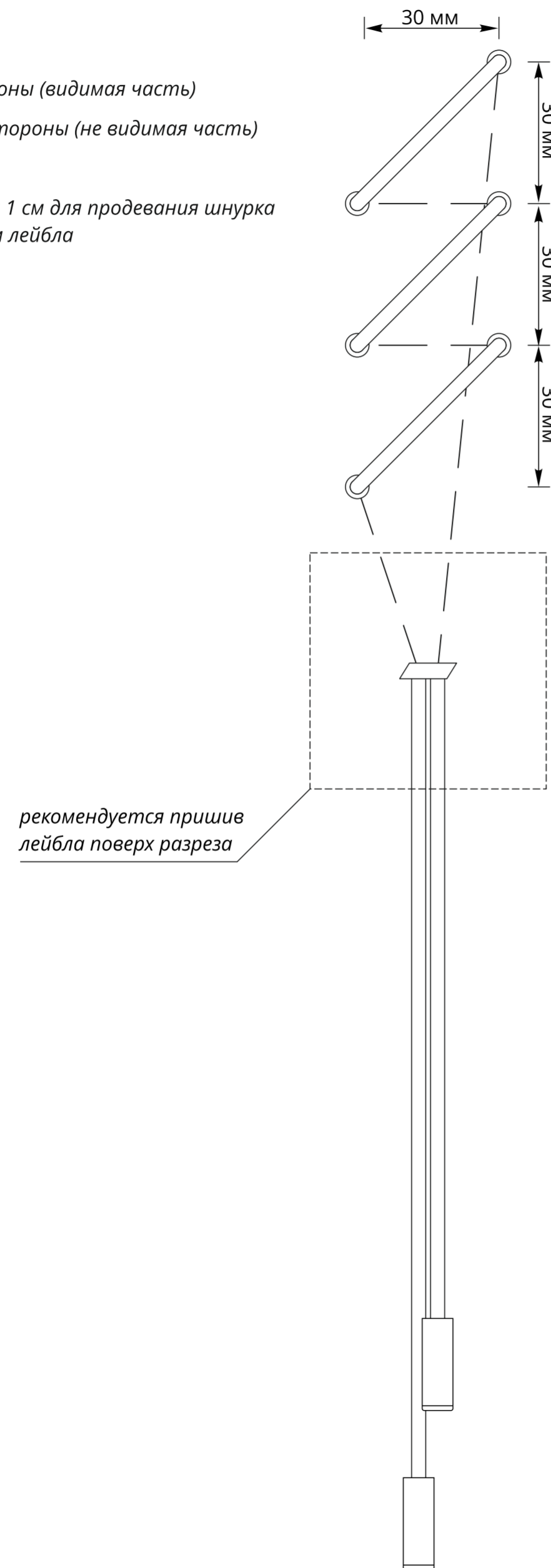


**Схема кастомизации шнурком и люверсами
в зоне места нанесения - «грудь, правая сторона»**

-  люверс
-  шнурок с лицевой стороны (видимая часть)
-  шнурок с изнаночной стороны (не видимая часть)
-  наконечник для шнурка
-  разрез ткани размером 1 см для продевания шнурка
закрывается пришивом лейбла

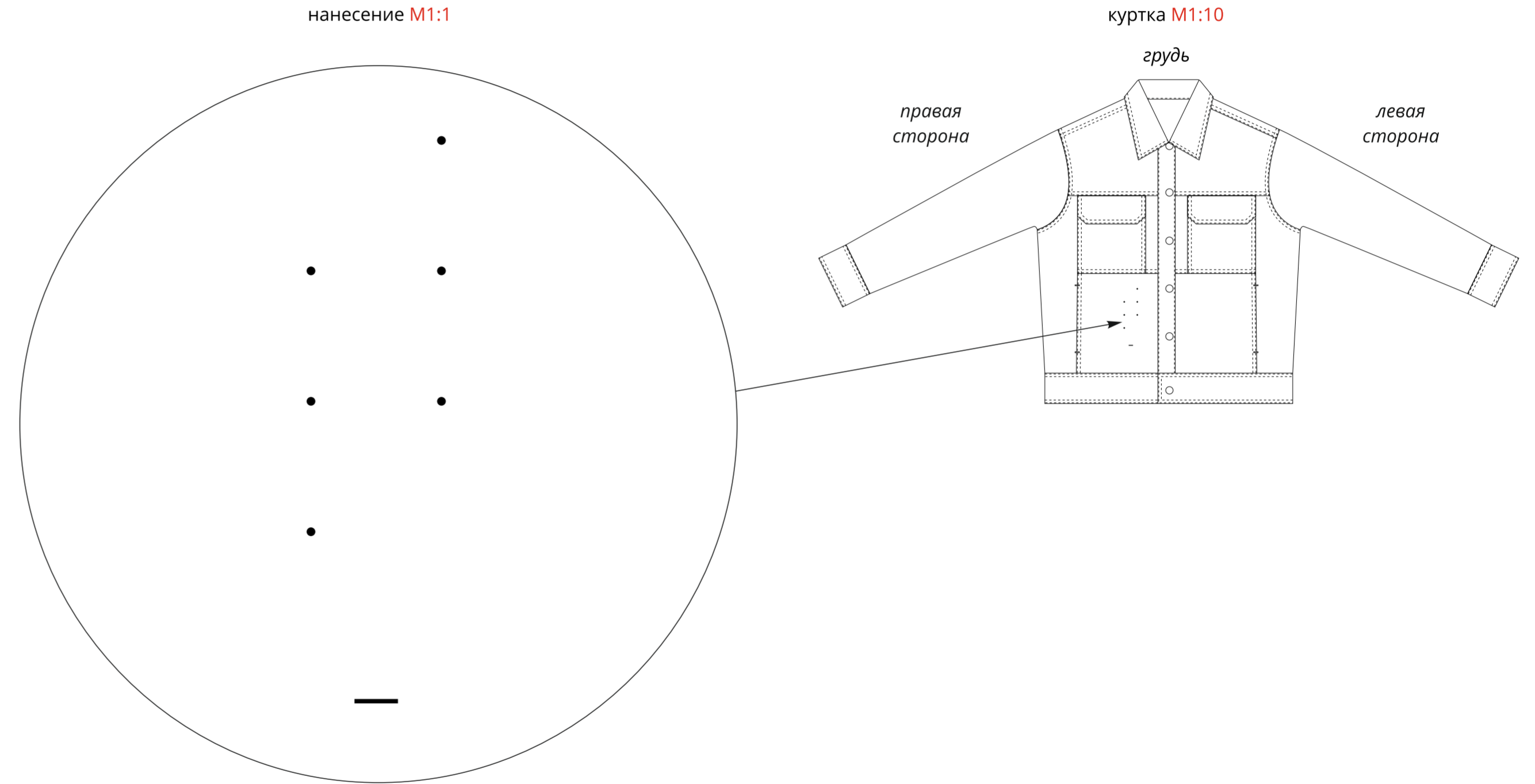


Печать с метками для кастомизации:

Вид нанесения: DTF *
Место нанесения: грудь, правая сторона*
Размер нанесения: 3,2x13 см.

Точками отмечены места для люверсов
Линией отмечен разрез для продевания шнурком.

*может быть изменено.



Важно!
Добавьте наиболее подходящий вид нанесения, чтобы отметить места установки люверсов и разрез по схеме.